

PAREJAS VIAJERAS SIN HIJOS EN EL PERÚ

2017



Parejas viajeras sin hijos: ¿Quiénes son?

Este **segmento** está conformado por los vacationistas casados o convivientes, extranjeros y nacionales, que visitan el Perú en pareja, que son profesionales y no tienen hijos.



En este reporte se cuantifican los viajes y se resume el perfil de los vacationistas de este segmento. Los resultados se desprenden de los estudios “Perfil del turista extranjero 2017” y “Perfil del vacationista nacional 2017”.

Análisis: Carlo Cusirramos
Subdirección de Inteligencia y Prospectiva Turística

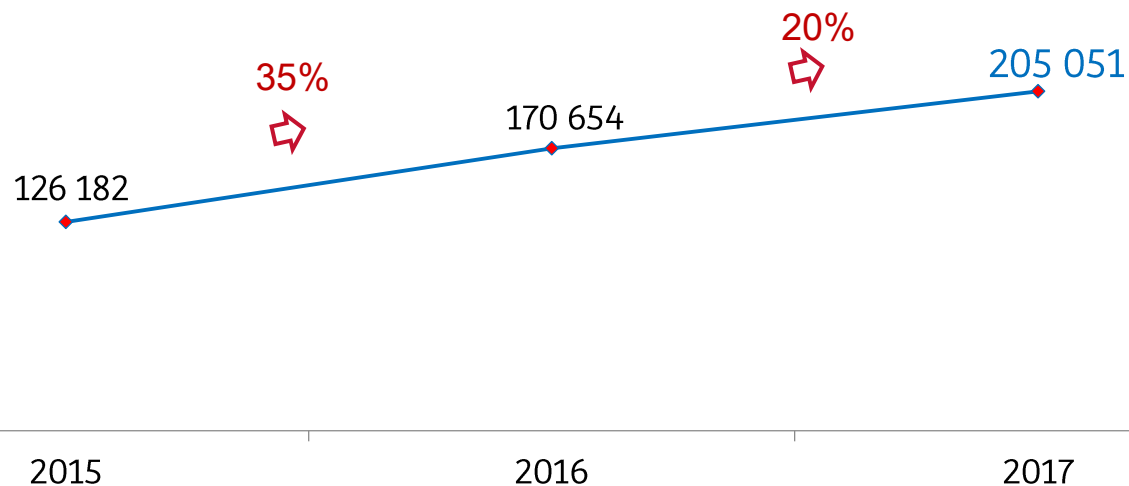
VACACIONISTAS EXTRANJEROS

Parejas viajeras sin hijos en el Perú

Vacacionistas extranjeros

En el 2017 se registraron **205 051** arribos al Perú de vacacionistas extranjeros de este segmento, **34 397 viajes más** que el flujo registrado en el año anterior.

Segmento: parejas sin hijos en el Perú
Flujo de viajes de extranjeros



Fuente: MINCETUR / PROMPERÚ

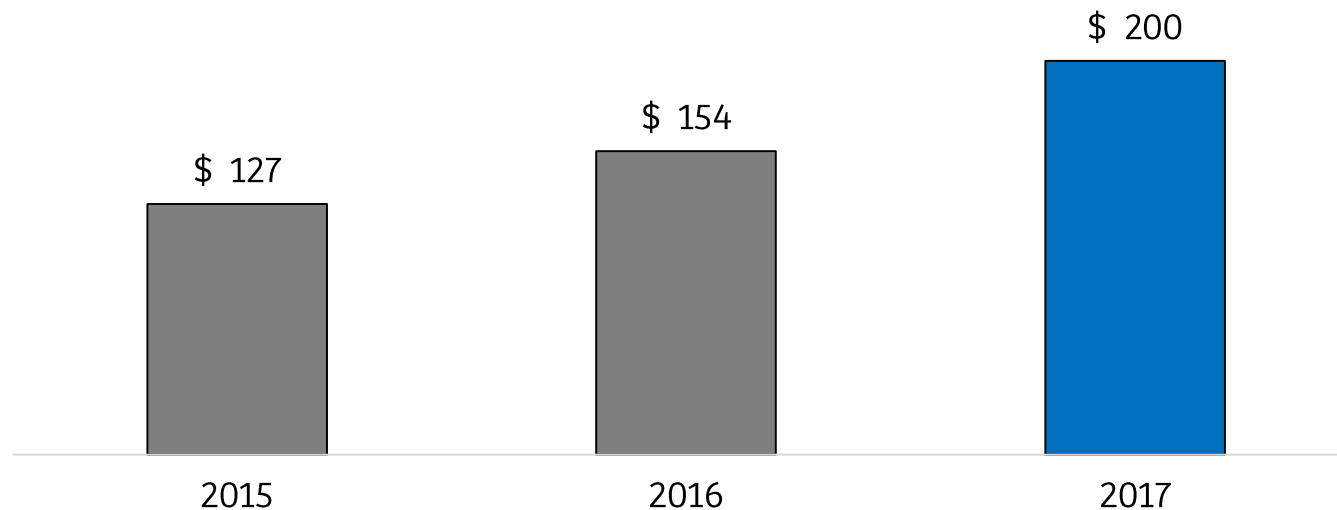
Parejas viajeras sin hijos en el Perú

Vacacionistas extranjeros

- En el Perú, el gasto promedio por este tipo de vacacionista fue de **US\$ 976 dólares** (8% más que lo registrado en el 2016).
- De esta manera, este segmento generó ingresos por **US\$ 200 millones** de dólares (*no incluye el transporte de ida y vuelta desde la ciudad de origen*).

Ingresos generados en el Perú (millones de US\$)

Vacacionistas extranjeros

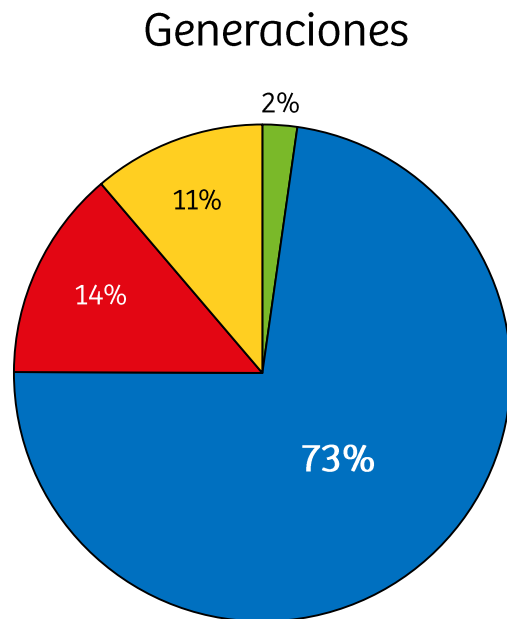


Fuente: MINCETUR / PROMPERÚ

Parejas viajeras sin hijos en el Perú: Perfil y comportamiento

Vacacionistas extranjeros

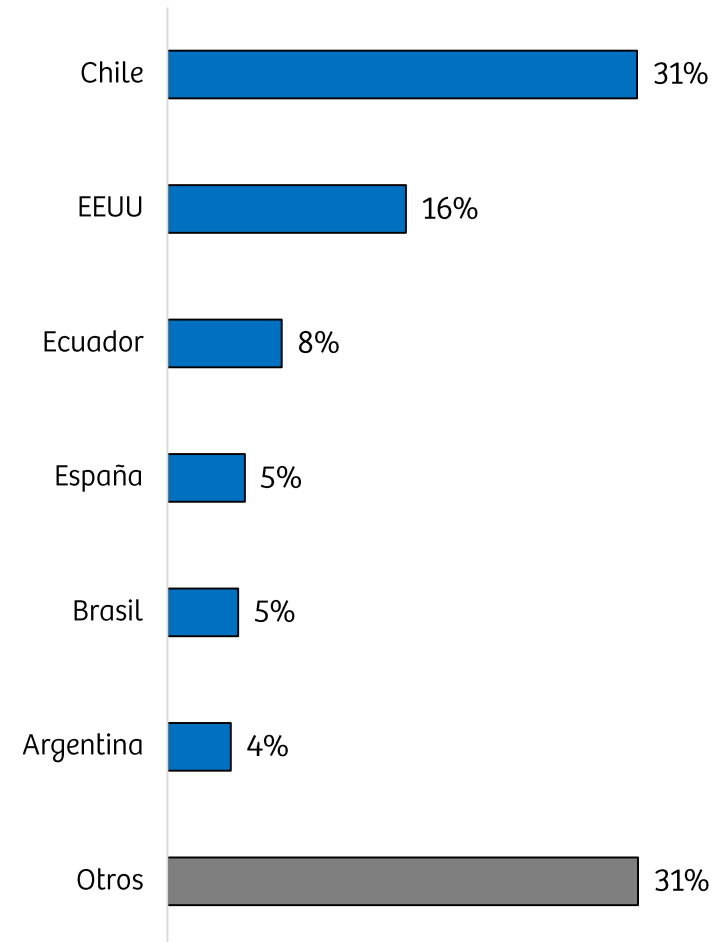
- 35 años promedio.
- 7 de cada 10 son *millennials*.



■ Centennial ■ Millennial ■ Generacion X ■ Baby Boomer



País de residencia



Fuente: PROMPERÚ

Parejas viajeras sin hijos en el Perú: Perfil y comportamiento

Vacacionistas extranjeros

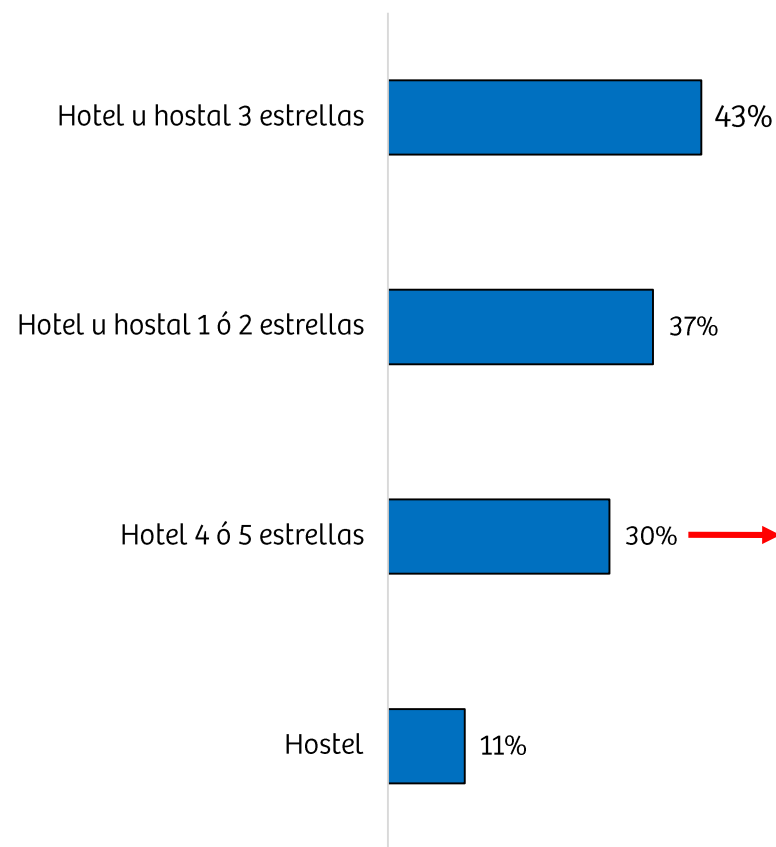
Gasto promedio por pareja:
US\$ 1 952 dólares*.



Estadía promedio:
9 noches.



Alojamiento utilizado



10 puntos porcentuales más que el vacacionista promedio.

Respuesta múltiple

*No incluye el transporte de ida y vuelta desde la ciudad de origen.

Fuente: PROMPERÚ

Parejas viajeras sin hijos en el Perú: Perfil y comportamiento

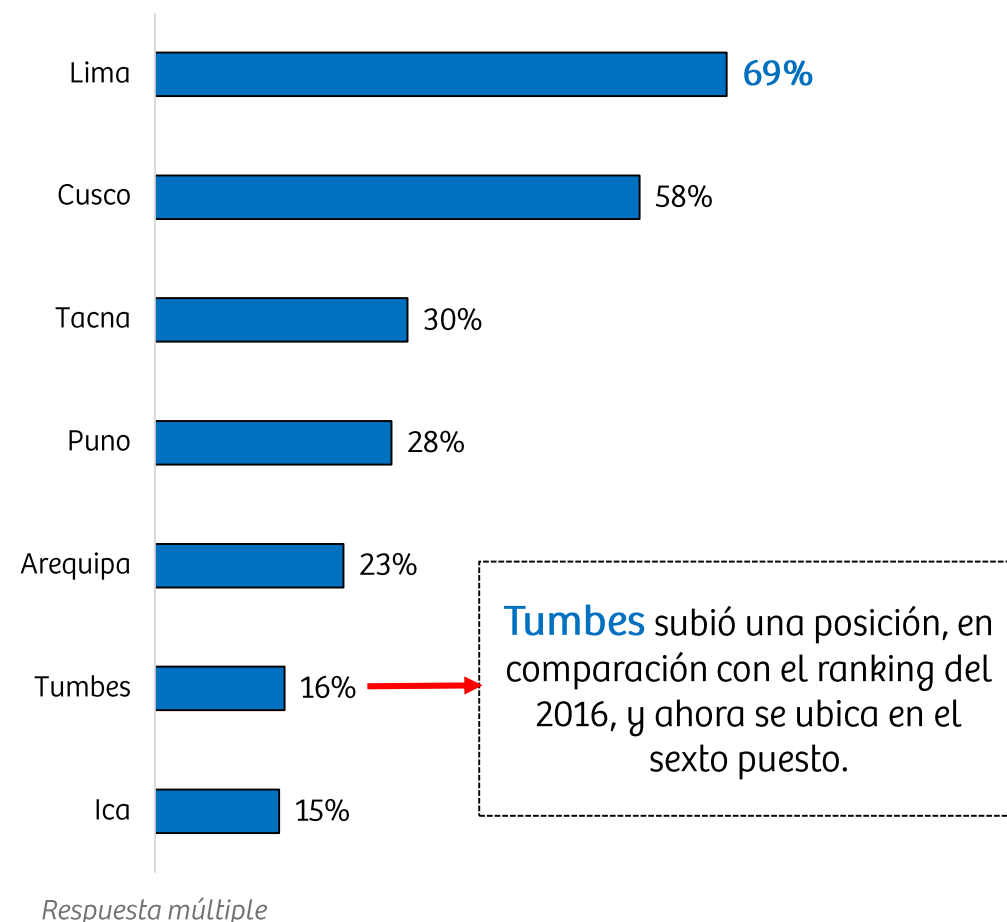
Vacacionistas extranjeros

Durante su viaje:

- 7 de cada 10 visitaron **únicamente el Perú**.
- El **71%** utilizó redes sociales a través de su *smartphone* y publicaron comentarios, fotos o videos de su viaje.



Departamentos visitados




Fuente: PROMPERÚ

Parejas viajeras sin hijos en el Perú: Perfil y comportamiento

Vacacionistas extranjeros

Aspectos más importantes para venir al Perú



66%



Conocer Machu Picchu

27%



Conocer la ciudad del Cusco

20%



Conocer la cultura e historia del Perú

17%



Conocer la ciudad de Lima

13%



Probar la gastronomía peruana

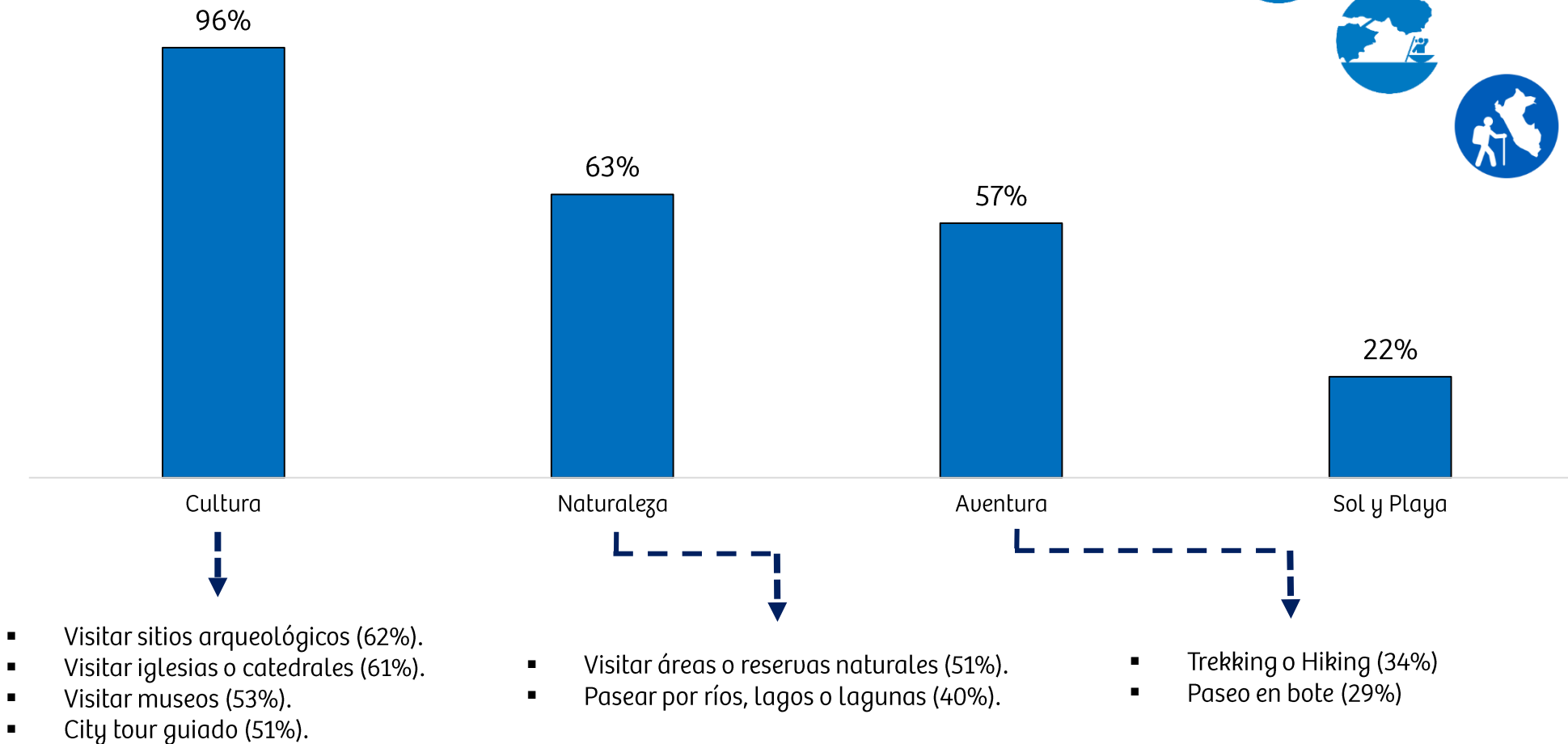
Base: Encuestados en Lima (AIJCH) y Puno (Kasani)
Respuesta múltiple

Fuente: PROMPERÚ

Parejas viajeras sin hijos en el Perú: Perfil y comportamiento

Vacacionistas extranjeros

Actividades más realizadas



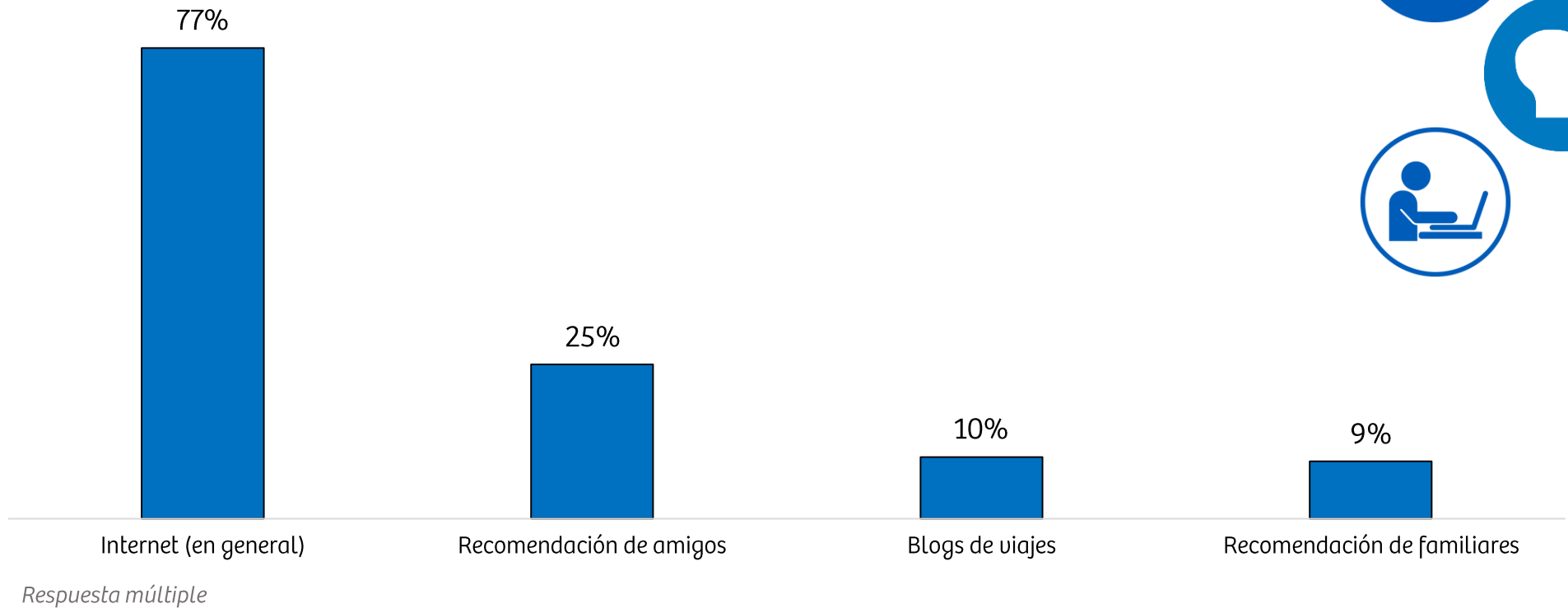
Respuesta múltiple

Fuente: PROMPERÚ

Parejas viajeras sin hijos en el Perú: Perfil y comportamiento

Vacacionistas extranjeros

Medios que más influyeron en la elección de un destino



Fuente: PROMPERÚ

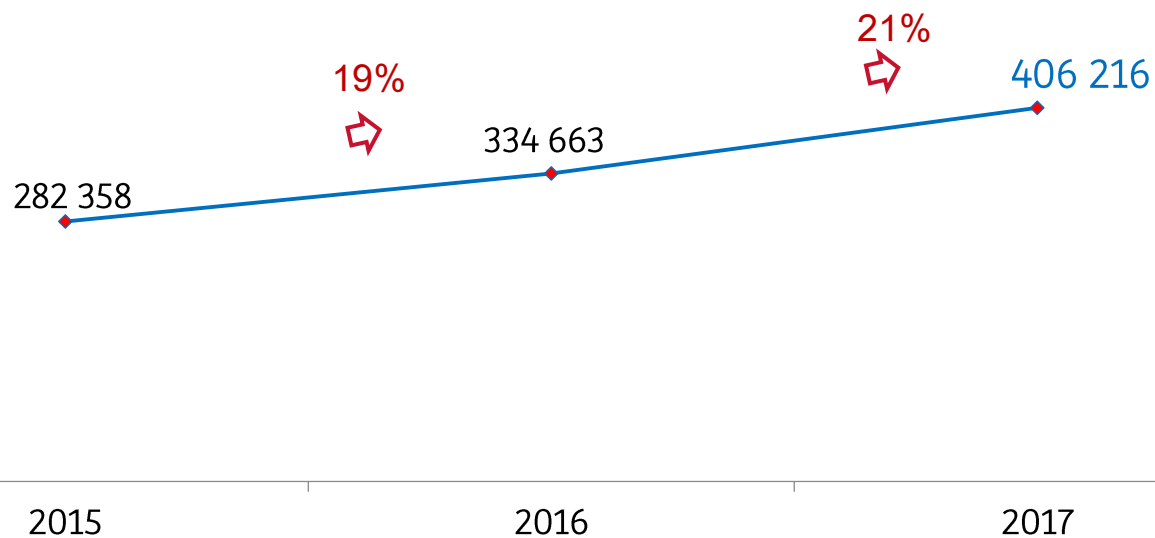
VACACIONISTAS NACIONALES

Parejas viajeras sin hijos en el Perú

Vacacionistas nacionales

En el 2017 se registraron **406 216** viajes de vacacionistas nacionales de este segmento, **71 553 viajes más** que el flujo registrado en el 2016.

Segmento: parejas sin hijos en el Perú
Flujo de viajes de nacionales



Fuente: PROMPERÚ

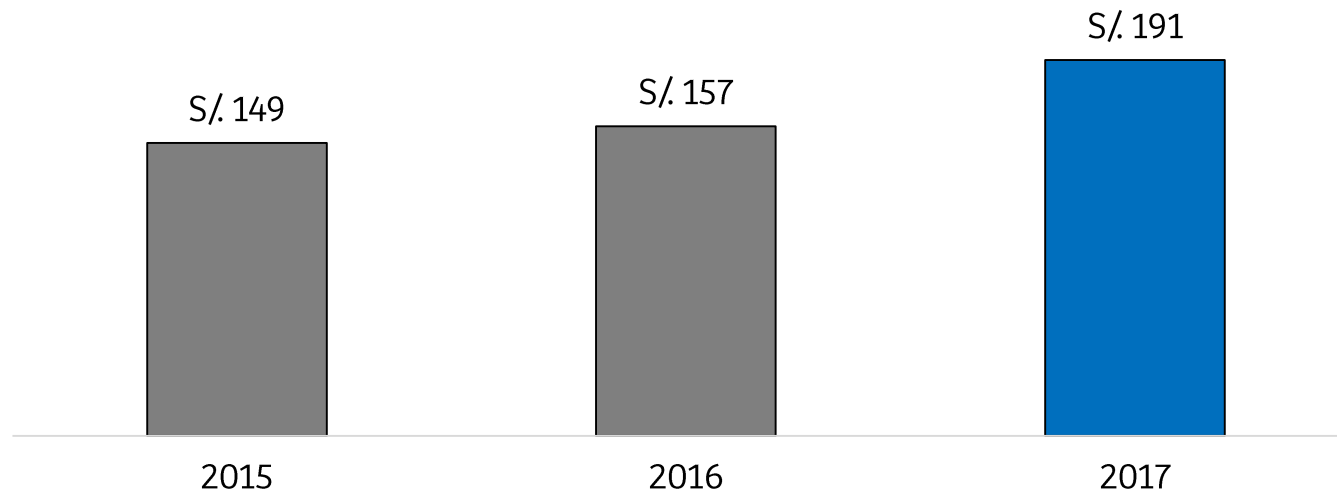
Parejas viajeras sin hijos en el Perú

Vacacionistas nacionales

- En el último año, el vacacionista nacional gastó en promedio **S/ 470 soles** durante su viaje.
- Este segmento generó ingresos por **S/ 191 millones** de soles.

Ingresos generados en el Perú (millones de S/)

Vacacionistas nacionales



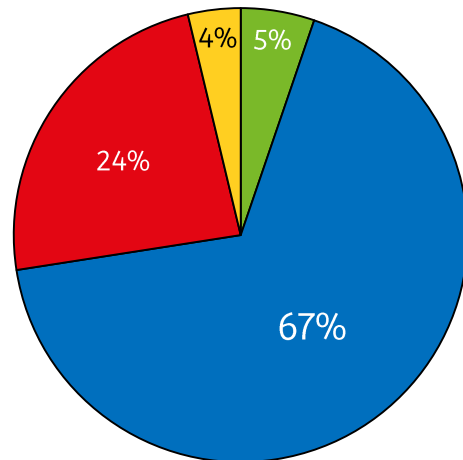
Fuente: PROMPERÚ

Parejas viajeras sin hijos en el Perú: Perfil y comportamiento

Vacacionistas nacionales

- 33 años promedio.
- 7 de cada 10 son *millennials*.

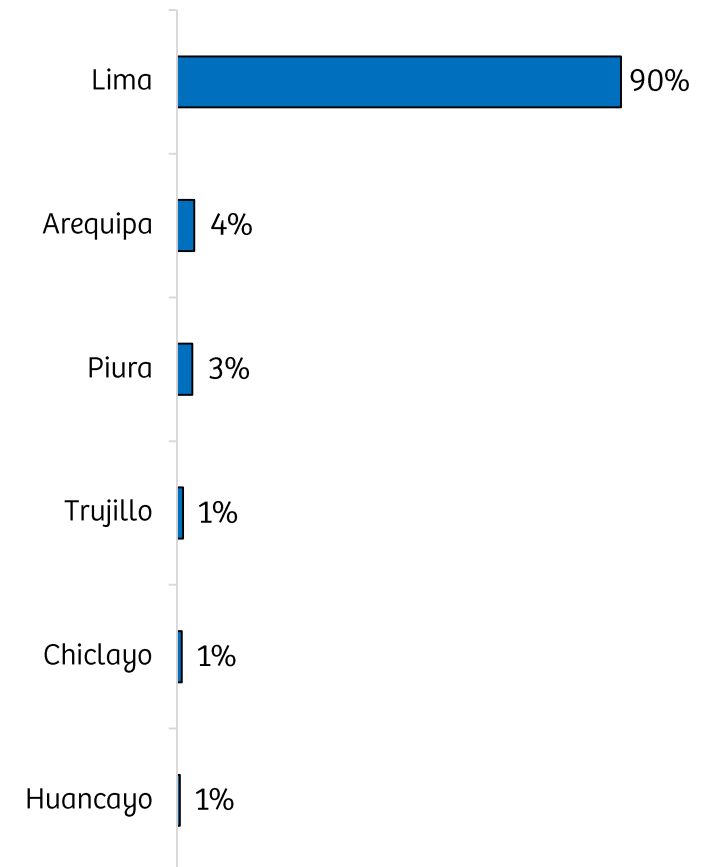
Generaciones



■ Centennial ■ Millennial ■ Generacion X ■ Baby Boomer



Ciudad de residencia



Fuente: PROMPERÚ

Parejas viajeras sin hijos en el Perú: Perfil y comportamiento

Vacacionistas nacionales

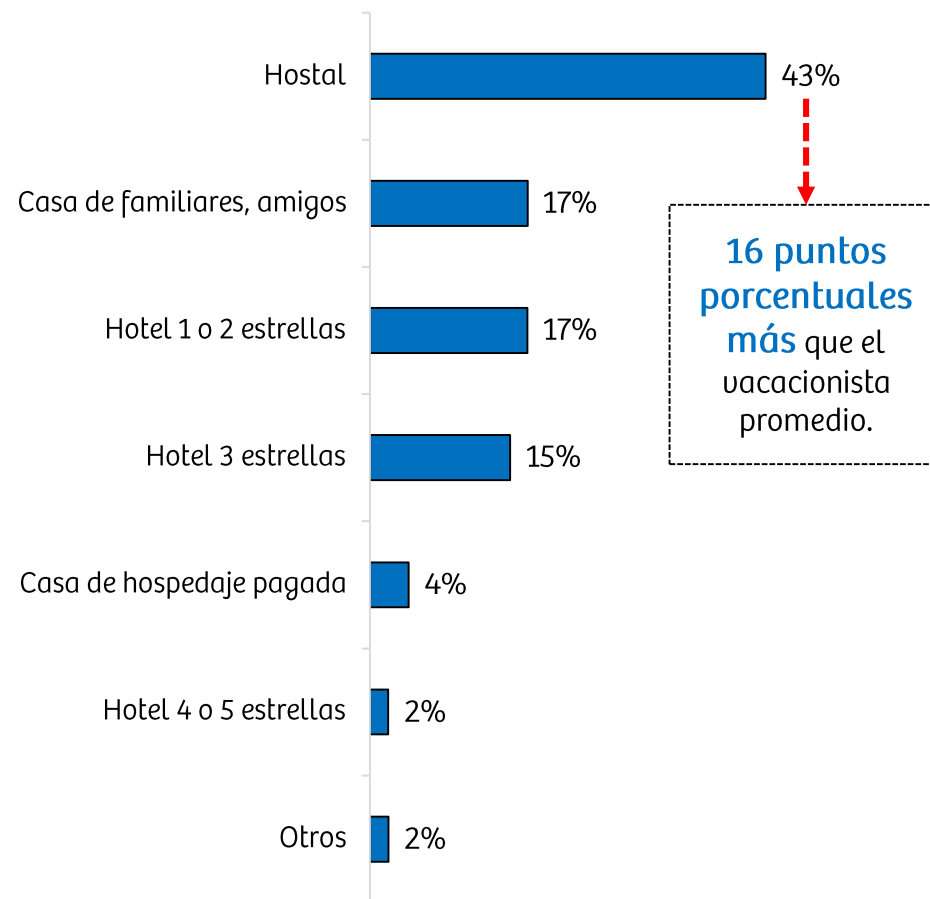
Gasto promedio por pareja:
S/ 940 soles.



Estadía promedio:
5 noches.



Alojamiento utilizado



Fuente: PROMPERÚ

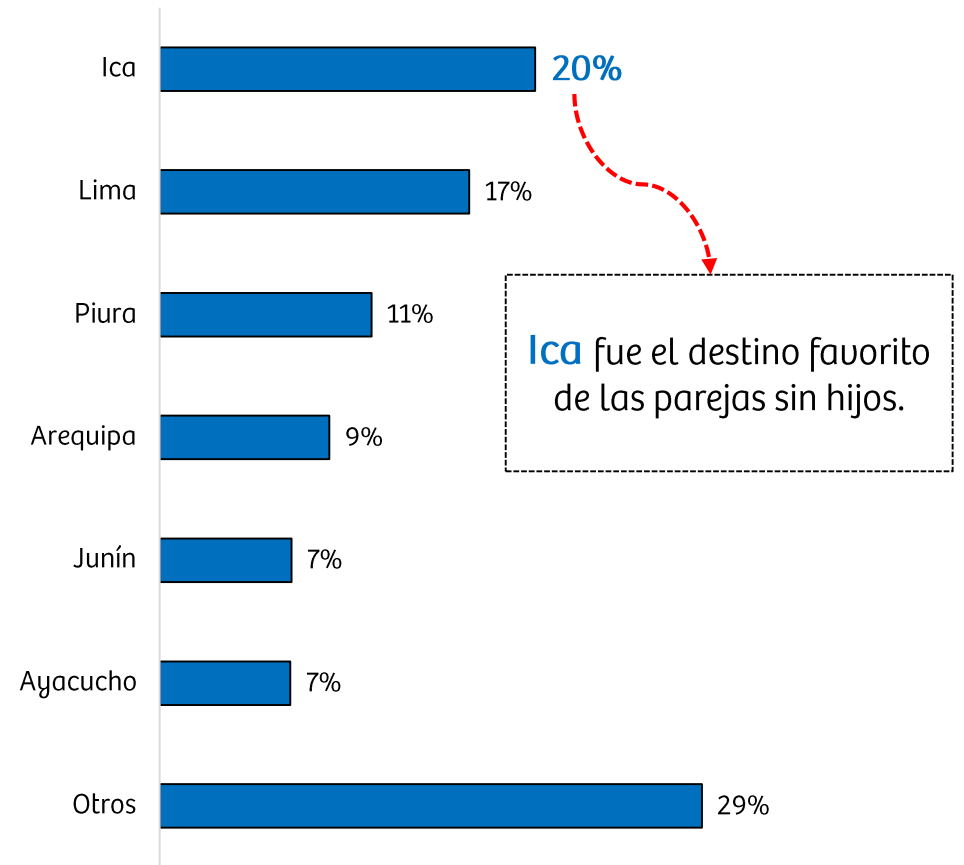
Parejas viajeras sin hijos en el Perú: Perfil y comportamiento

Vacacionistas nacionales

- 8 de cada 10 viajó **fuera de su región** de residencia.
- El 22% de estos vacacionistas planificó su viaje con **3 semanas** de anticipación.
- El 80% financió su viaje con **ahorros**.
- El **81%** comentó su viaje en una red social a través de su *smartphone*.



Departamentos visitados

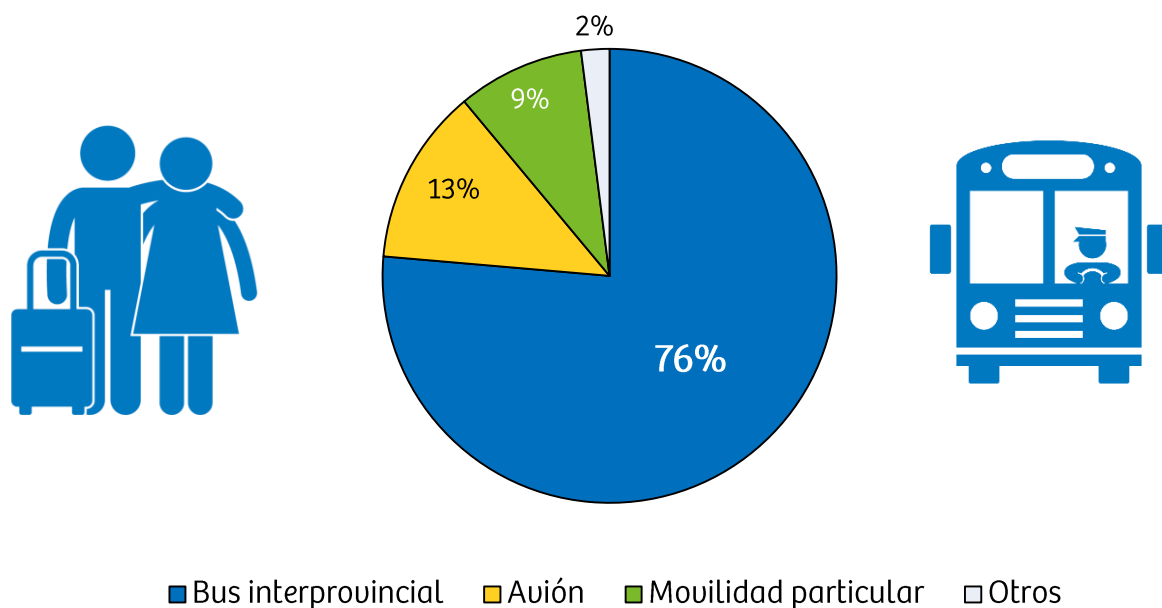


Fuente: PROMPERÚ

Parejas viajeras sin hijos en el Perú: Perfil y comportamiento

Vacacionistas nacionales

Medio de transporte



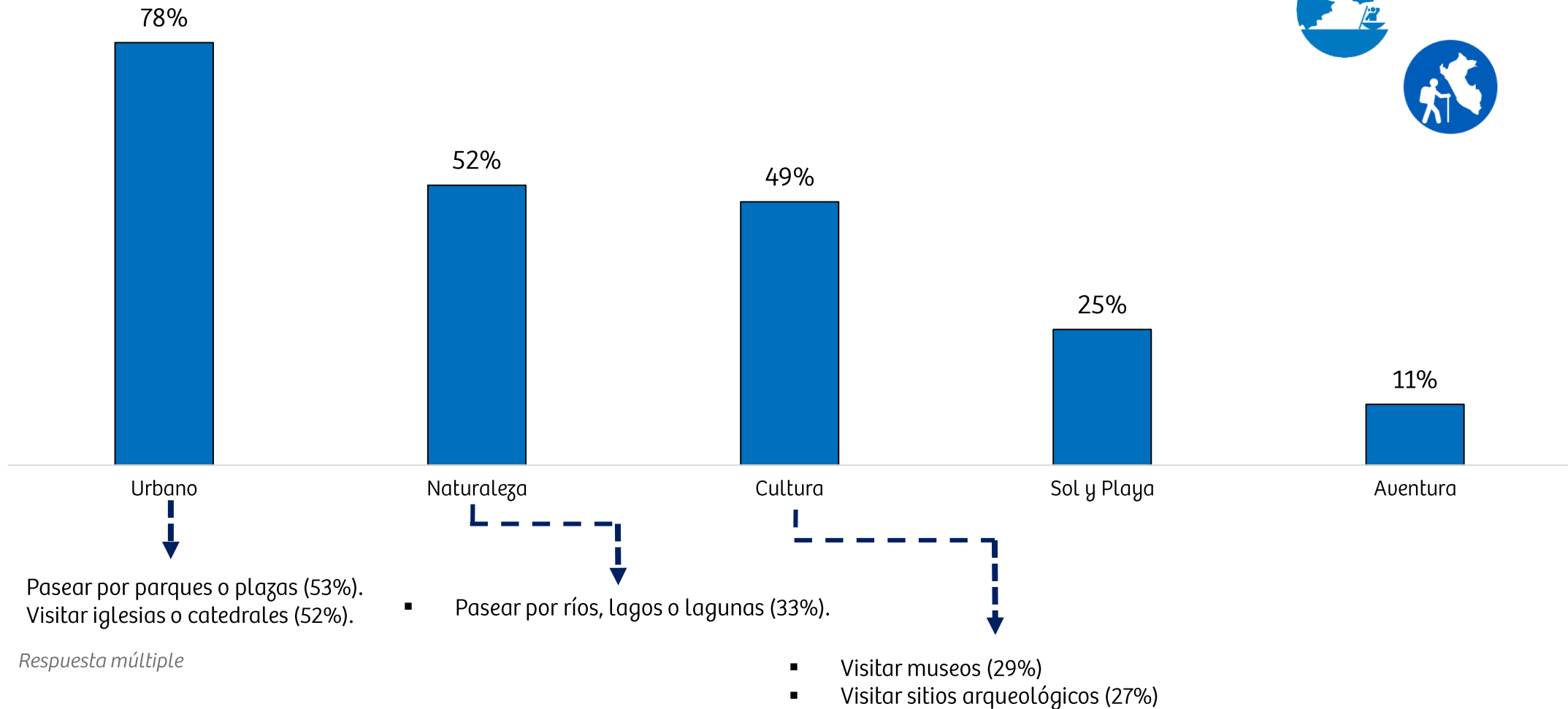

El uso de bus interprovincial aumentó **12 puntos porcentuales** en comparación con lo registrado en el 2016. De esta manera, se afianzó en el primer lugar.

Fuente: PROMPERÚ

Parejas viajeras sin hijos en el Perú: Perfil y comportamiento

Vacacionistas nacionales

Actividades más realizadas



Fuente: PROMPERÚ

Fuentes:

1/ PROMPERÚ

+ **Estudio:** Perfil del Turista Extranjero 2017.

Universo: Turistas extranjeros casados o convivientes, profesionales, sin hijos, que permanecieron en el Perú por lo menos una noche y que viajaron en pareja por motivos de vacaciones, recreación u ocio.

Muestra: 330 encuestas.

Punto de muestreo: Aeropuerto Internacional Jorge Chávez (Lima), Puesto de Control Migratorio Kasani (Puno), Puesto de Control Migratorio Santa Rosa (Tacna) y Puesto de Control CEBAF (Tumbes).

+ **Estudio:** Perfil del Vacacionista Nacional 2017

Universo: Vacacionistas de 18 a 64 años de edad de los NSE A, B y C que residen en Lima, Arequipa, Trujillo, Huancayo, Chiclayo y Piura; casados o convivientes, profesionales, sin hijos y que viajaron en pareja a un destino nacional en el 2017.

Muestra: 291 encuestas.

2/ MINCETUR

Flujo de llegadas de turistas extranjeros al Perú 2017.



Turismo *in*
investiga innova

prom
perú